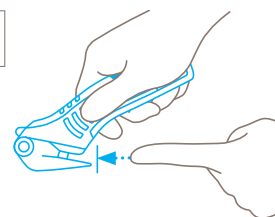


## FICHE TECHNIQUE

### SECUMAX 320 MDP N° 32000771

#### Technique de sécurité



#### Lame protégée – sécurité maximale

La lame du SECUMAX 320 MDP est protégée. Aucun risque pour vous ni pour la marchandise à déballer. Une sécurité maximale. Même une opération de coupe ratée sera sans conséquence grave.



COUTEAU DE SÉCURITÉ AVEC LAME PROTÉGÉE, SPÉCIALEMENT CONÇU POUR LES FILMS ET LES CERCLAGES PLASTIQUE.

Référence 32000771.02

#### COMBI reloaded. La nouvelle génération. Métal détectable.

Spécialiste du film, le SECUMAX COMBI MDP était jusqu'ici la référence absolue – jusqu'à l'arrivée de son héritier légitime. Le nouveau SECUMAX 320 MDP séduit au premier coup d'œil par son design exceptionnel. Vous apprécierez aussi ses qualités en apprenant à mieux le connaître. Par exemple, sa meilleure ergonomie ou son nouveau changement de lame. Et le « métal détectable » ? Le COMBI MDP l'a toujours eu dans ses gènes – et sur ce point, rien n'a changé.

#### Plastique métal détectable

Le SECUMAX 320 MDP métal détectable convient particulièrement aux secteurs sensibles. Même les plus petits composants de l'outil de coupe peuvent être détectés avant de contaminer votre production.

#### La sécurité d'abord

La lame protégée et l'extrémité arrondie du couteau vous protègent vous et vos marchandises de manière particulièrement fiable. Nous avons de plus renforcé toute la tête du couteau – pour vous permettre de faire face aux situations

les plus difficiles.

#### Changement de lame simplifié

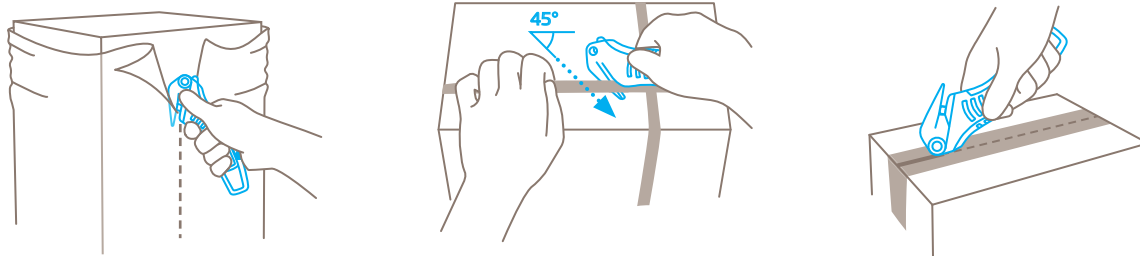
Un autre avantage en termes de manipulation et de sécurité : le nouveau changement de lame. Il vous suffit de tirer le bouton de changement de lame vers le haut et de relever le cache. Vous y trouverez la lame utilisable sur quatre côtés à portée de main.

#### Ergonomie parfaite

Sentez-vous la différence ? La nouvelle forme ergonomique du manche vous va comme un gant. L'angle de coupe pré-réglé soulage lui aussi la main et le bras au moment d'engager la lame et de couper.












#### Zone de la lame optimisée

Deux exemples : le canal de coupe est désormais formé d'une manière idéale pour permettre à votre couteau de sécurité d'évacuer encore plus rapidement la matière que vous venez de trancher. Les coupes en biais sont elles aussi facilitées. Avantage : vous travaillez avec moins d'effort.















CARACTÉRISTIQUES DU PRODUIT

Caractéristiques techniques

 Sécurité maximale	 Métal détectable	 Changement de lame sûr (grâce à l'aimant)	 Grande résistance à l'abrasion
 Particulièrement ergonomique	 Lame utilisable sur quatre côtés	 Profondeur de coupe	 Fend les adhésifs
 Pour droitiers et gauchers	 Œillet de fixation	 Inoxydable	

Principales matières pouvant être coupées

 Film étirable, thermorétractable	 Bandes de films et de papiers	 Cerclage plastique	 Carton : simple cannelure
 Adhésif	 Sacs	 Textile	 Feutre
 Ceinture de sécurité	 Cuir	 Film caché	 Film laminé

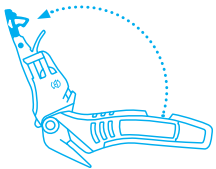
Lame montée



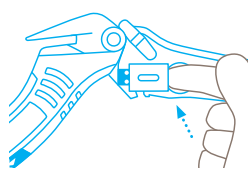
N° 192043

0,40 mm, affûtage large, inoxydable

CHANGEMENT DE LAME



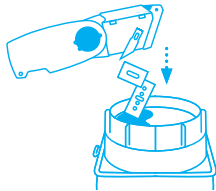
Sortez **complètement** le porte-lame du manche à l'aide du bouton de changement de lame.



Relevez le cache-lame en mettant le pouce sur le symbole de la lame et extrayez celle-ci par le **côté**. Retournez ou remplacez la lame.



Calez ensuite la lame **sur le bord** gauche et remplacez-la **exactement** sur l'ergot.



**Rabattez** enfin le cache-lame et **ramenez** le porte-lame dans le manche. Enclenchez le bouton de changement de lame jusqu'à entendre un **déclic**.



## DÉTAILS DU PRODUIT ET DE L'EMBALLAGE

Référence	N° 32000771.02	Unité de conditionnement	1 en carton individuel
Dimensions en mm	158 x 13 x 56 mm	Dimensions du carton individuel	168 x 19 x 62 mm
Poids du couteau	58,8 g	Poids du carton individuel	76,5 g
Matière de base	Plastique métal détectable	Code EAN du carton individuel	4002632800917
Profondeur de coupe	4 mm	Quantité par suremballage	10 couteaux
		Dimensions du suremballage	128 x 98 x 173 mm
		Poids du suremballage	825,0 g
		Code EAN du suremballage	4002632850912
		Code douanier	82149000

## CERTIFICAT DE SÉCURITÉ

Date de délivrance	04.07.2018
Certificat	Certificat GS N° 603646-6680-55094-2018/1

## Certificats et distinctions



## INDICATIONS DE SÉCURITÉ

Veillez lire et conserver les instructions de sécurité afin de toujours pouvoir utiliser votre nouveau couteau MARTOR de façon sûre et optimale.

**1. Instructions générales d'utilisation :** utilisez toujours le produit avec le plus grand soin et uniquement pour des travaux de coupe manuels. Respectez le maniement correct du couteau et vérifiez l'adéquation entre l'outil et la tâche à effectuer. En protection additionnelle, nous recommandons le port de gants.

**2. Instructions particulières pour éviter les risques de blessures :** n'utilisez que des couteaux irréprochables avec une lame MARTOR tranchante, propre et intacte. Le maniement du couteau doit se faire avec la plus grande prudence. Avant de l'utiliser, familiarisez-vous avec sa technique de sécurité et son fonctionnement. Assurez-vous également que la matière à couper n'en empêche pas le bon fonctionnement. ATTENTION, la lame est tranchante et peut engendrer de graves et profondes blessures par coupure. N'empoignez de ce fait jamais la lame ! Ne jamais mettre l'autre main sur le passage de la lame et ne jamais couper en direction du corps.

**3. Remplacement de pièces :** Remplacez à temps les lames émoussées ! Utilisez pour cela uniquement des lames de rechange MARTOR. Les lames usagées doivent être éli-

minées de manière appropriée. Elles ne doivent pas se retrouver dans les corbeilles à papier, elles constitueraient ainsi un risque de blessure considérable. N'entreprenez jamais de réparation vous-même. Si le couteau présente des signes d'usure, tel qu'un dysfonctionnement au niveau de la technique de sécurité, du changement de lame ou du maniement, il doit être retiré et remplacé. Les modifications ou les transformations du produit ne sont pas autorisées car elles altéreraient la sécurité du produit. ATTENTION, risque de blessure particulièrement élevé !

**4. Couteau non utilisé :** sécurisez toujours la lame de manière à exclure les blessures par coupure (selon le type du produit). Conservez le couteau en lieu sûr.

**5. Instructions d'entretien :** afin de garantir une grande longévité, veillez constamment à la propreté du couteau et préservez-le de la salissure et de l'humidité.

**ATTENTION : Nous déclinons toute responsabilité pour d'éventuels dommages indirects. Sous réserve de modifications techniques ou d'erreurs ! Ce couteau doit être gardé hors de la portée des enfants !**

## ACCESSOIRES

---

### ÉTUI DE CEINTURE M AVEC CLIP

N° 9921



Où ranger votre outil de coupe lorsque vous n'en avez pas besoin ? Dans l'ÉTUI DE CEINTURE M, parfait pour ranger les couteaux moyens et les petits ciseaux MARTOR. Plus encore : les compartiments internes et externes peuvent être garnis au choix avec un couteau supplémentaire, un stylo ou une boîte de lames.

### CONTENEUR


N° 9810



Videz le contenu de votre SAFEBOX dans le CONTENEUR. Ou insérez-y directement vos lames usées. Une fois le CONTENEUR plein, tournez le couvercle jusqu'à la butée. La boîte est définitivement verrouillée. Vous pouvez ainsi éliminer les lames en toute sécurité avec vos déchets résiduels.

### SUPPORT MURAL CONTENEUR

N° 9845



N'oubliez pas son SUPPORT MURAL. Pratique, emboîtez-y votre CONTENEUR et rendez-le ainsi accessible partout dans votre entreprise. Une fois plein, votre CONTENEUR peut être retiré pour l'élimination définitive des lames. Pour monter le CONTENEUR sur des montants circulaires, utilisez la bride de serrage avec les vis et les écrous joints au SUPPORT MURAL.

### SAFEBOX

N° 108000



La SAFEBOX est suffisamment grande pour accueillir un grand nombre de lames usées. Sa conception est pourtant si compacte qu'elle trouve sa place dans toutes les poches. Les lames sont insérées par deux ouvertures étroites. Celles-ci servent également à casser en toute sécurité les segments de lames sécables. Videz votre SAFEBOX, par exemple dans le CONTENEUR.

---

## FABRICANT

MARTOR KG | Lindgesfeld 28 | 42653 Solingen | Germany

T +49 212 73870-0 | F +49 212 73870-90 | info@martor.de | www.martor.com